

Jerrycans



Syncro. TC10L. Jerrycan en PE avec robinet. Contenu 10 lt. Pas prévu pour les produits alimentaires. Convient pour le porte jerrycan PTNC10.

N° de cde		815610018
N° orig.		TC10L
Prix	€	19,50



Syncro. PTNC10. Porte jerrycan en fer laqué. Convient pour le TC10L.

N° de cde		815610008
N° orig.		PTNC10
Prix	€	66,00



Metalworks. JERRY5-10-20R. Jerrycan en PE avec tuyau flexible. Homologué UN. Pas prévu pour produits alimentaires. CE = contenu de l'emballage.

N° de cde		756000510	756001006	756002006
N° orig.		Jerry5R	Jerry10R	Jerry20R
Capacité	L	5	6	20
CE		10	6	6
Prix/CE	€	79,00	65,40	107,40



Metalworks. JERRY20M. Jerrycan en métal. Contenu 20 lt. Pas prévu pour produits alimentaires. Convient pour le porte jerrycan PTNC20. CE = contenu de l'emballage.

N° de cde		756002055
N° orig.		Jerry20M
Capacité	L	20
CE		5
Prix/CE	€	224,50



Syncro. PTNC. Porte jerrycan en fer laqué. Prévu pour JERRY20M.

N° de cde	N° orig.	Prix
		€
815610009	PTNC	84,50

Coffres et amoires de rangement

Metalworks. LAP. Bac de rangement en plastique de haute qualité. Fabrication allemande. Prévu pour pouvoir y mettre des séparations pour les petites pièces ou autres dans le secteur de l'automobile par exemple. L'image montre la couleur bleu standart. Les bacs de rangements sont fournis sans séparations et étiquettes. CE = Contenu de l'emballage.




N° de cde	Compartiments pcs	Dimensions (L x l x h) mm	CE	Prix/CE €
800001307	6	300 x 93 x 83	16	42,90
800000307	6	500 x 93 x 83	16	76,90
800000208	6	500 x 152 x 83	10	59,90
800000109	6	500 x 186 x 83	8	54,90

Metalworks. LAP. Séparations transparentes. Prévu pour mettre une étiquette. (Livré sans étiquettes). CE = contenu de l'emballage.




N° de cde	Pour type	Largeur mm	CE	Prix/CE €
800000604	800000307-800001307	93	25	16,90
800000505	800000208	152	25	34,50
800000406	800000109	186	25	27,90


Metalworks. ISPA. Séparations transparentes. Prévu pour mettre une étiquette. (Livré sans étiquettes). CE = contenu de l'emballage.




N° de cde	N° orig.	Dimensions (L x l x h) mm	CE	Prix/CE €
755002020	ISPA02	165x100x82	96	132,50
755003030	ISPA03	230x153x125	48	127,00
755004040	ISPA04	335x210x175	24	129,70
755005050	ISPA05	475x308x187	4	40,90

Metalworks. BOC21-26-31. Bac de rangement en plastique de haute qualité. Livré avec 2 compartiments. CE = contenu de l'emballage.





N° de cde	N° orig.	Dimensions (L x l x h) mm	CE	Prix/CE €
815614110	BOC21	148x240x125	20	90,90
815644150	BOC26	148x270x125	12	62,90
815614120	BOC31	209x335x160	18	171,00

Metalworks. BOC31G-31P. Bac de rangement en plastique de haute qualité. Livré avec 2 compartiments. CE = contenu de l'emballage.





N° de cde	N° orig.	Dimensions (L x l x h) mm	CE	Prix/CE €
815614140	BOC31P	115x295x100	16	275,90
815614130	BOC31G	230x295x100	8	114,90

 metalworks



Metalworks.ISRAIL. Rail en métal de 50 cm pour suspendre par ex. au mur bac Ispa.

N° de cde		755000101
N° orig.		Israil
Prix	€	5,00

 metalworks



Metalworks. POLY315-380-480. Coffre de rangement avec possibilité de compartimenter. Doubles fermetures. Avec poignée pratique et rigide. CE = contenu de l'emballage.

N° de cde		755000315	755000380	755000480
N° orig.		POLY315	POLY380	POLY480
Longueur	mm	315	380	480
Largeur	mm	240	310	365
Hauteur	mm	50	60	75
CE		18	16	10
Prix/CE	€	64,90	89,90	103,90

 metalworks



Metalworks. POLY31/16-41/24. Coffret de rangement en pvc avec petits bacs mobile. CE = contenu de l'emballage.

N° de cde		755003116	755004124
N° orig.		POLY31/16	POLY41/24
Longueur	mm	300	400
Largeur	mm	260	380
Hauteur	mm	55	57
CE		7	7
Prix/CE	€	38,90	75,80

 metalworks

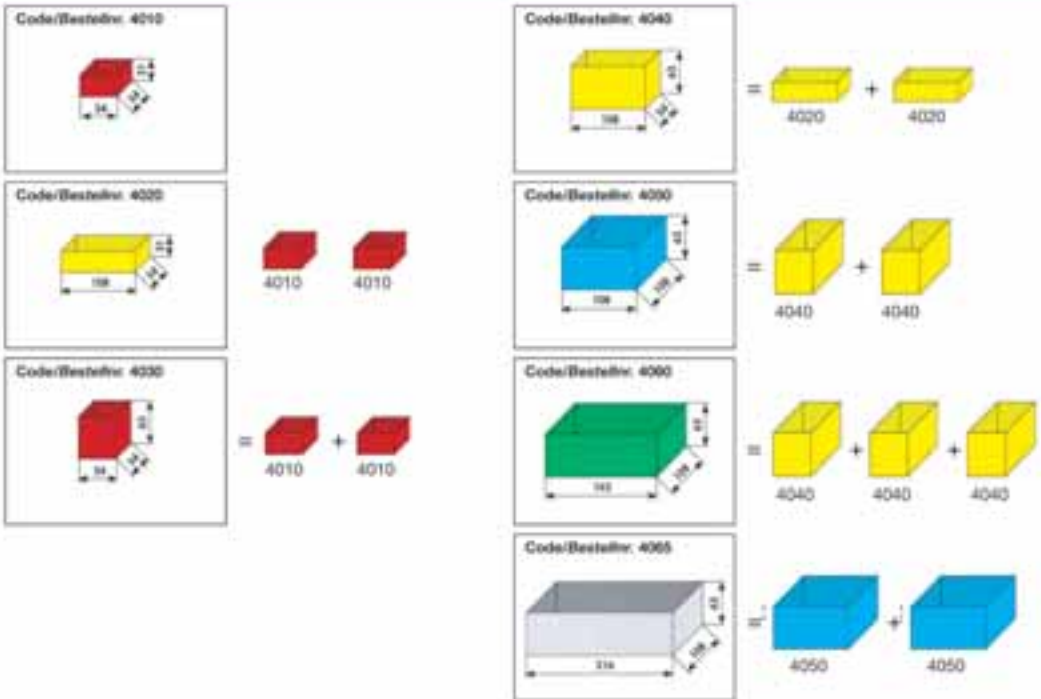


Metalworks. BOX550. Coffre de rangement en pvc avec plateau baladeur, 2 compartiments refermables dans le couvercle, poignée rigide, doubles fermetures, avec bague pour cadenas. CE = contenu de l'emballage.

N° de cde		755000550
N° orig.		BOX550
Longueur	mm	550
Largeur	mm	260
Hauteur	mm	290
CE		6
Prix/CE	€	89,90



Plastic Boxes




Syncro.4010-4065. Bac de rangement en plastique. CE = contenu de l'emballage.

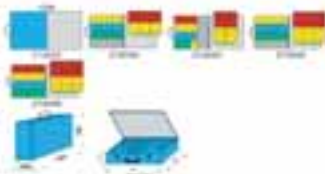
N° de cde	N° orig.	Description	CE	Prix/CE €
815614010	4010	Casiers en plastique rouge de 31 mm d hauteur	60	21,90
815614020	4020	Casiers en plastique rouge de 63 mm d hauteur	60	28,90
815614030	4030	Casiers en plastique ouiune de 31 mm d hauteur	60	32,90
815614040	4040	Casiers en plastique ouiune de 63 mm d hauteur	60	42,90
815614050	4050	Casiers en plastique bleu de 63 mm d hauteur	60	60,00
815614060	4060	Casiers en plastique vert de 63 mm d hauteur	40	57,90
815614065	4065	Casiers en plastique gris de 63 mm d hauteur	30	69,90





Syncro 66



Syncro 100



Syncro 130



Syncro 173



Syncro. Coffre de travail en métal.

N° de cde	N° orig.	Description	Poids kg	Prix €
815616600	6600	Coffre 6600 vide (H: 6,6 cm)	3,2	55,00
815616601	6601	Coffre avec compartiments	3,3	84,50
815616608	6608	Type 6600 avec 8 compartiments en plastique	3,9	66,50
815616611	6611	Type 6600 avec 11 compartiments en plastique	4	68,50
815616612	6612	Type 6600 avec 12 compartiments en plastique	4	68,00
815616623	6623	Type 6600 avec 23 compartiments en plastique	4	72,00
815616624	6624	Type 6600 avec 24 compartiments en plastique	4	73,50
815616648	6648	Type 6600 avec 48 compartiments en plastique	4,1	82,00
815616649	6649	Type 6600 avec 49 compartiments en plastique	5,1	86,00
815610000	10000	Coffre 10000 vide (H : 10 cm)	3	60,50
815610001	10001	Coffre avec compartiments	3,1	97,00
815610039	10039	Type 10000 avec 39 compartiments en plastique	4	90,00
815610040	10040	Type 10000 avec 40 compartiments en plastique	4,1	94,50
815610048	10048	Type 10000 avec 48 compartiments en plastique	4,2	94,50
815610059	10059	Type 10000 avec 59 compartiments en plastique	4,2	101,00
815613000	13000	Coffre 13000 vide (H : 13 cm)	3,8	66,00
815613001	13001	Coffre avec compartiments	3,9	106,50
815613030	13030	Type 13000 avec 30 compartiments en plastique	6,5	97,00
815613042	13042	Type 13000 avec 42 compartiments en plastique	7,4	101,00
815613044	13044	Type 13000 avec 44 compartiments en plastique	6,6	101,00
815613046	13046	Type 13000 avec 46 compartiments en plastique	6,7	102,50
815617001	17001	Coffre avec compartiments	4,1	-
815617300	17300	Coffre 17300 vide (H : 17,3 cm)	4	68,00



Metalworks.SOP. Valise de sécurité. Valise en PP étanche, anti-choc et anti-poussière. Mousse crantée sous le couvercle. Mousse prédécoupée dans le fond - pour dessiner la forme de l'appareil. Charnières en inox. Avec joint d'étanchéité anti-poussière et étanche. Mise sous pression de la malette par le verrouillage du bouton sous la poignée. Possibilité de verrouillage par cadenas (non fourni).

N° de cde		758136210	758136330	758136430	758136515
N° orig.		SOP210	SOP330	SOP430	SOP515
Dimensions (L x l x h)	mm	210x170x90	330x280x120	430x380x155	515x415x200
Poids	kg	0,65	1,7	3,1	4,3
Prix	€	22,90	47,90	79,90	109,00



Metalworks.SOC485C. Valise de maintenance ALU. Avec 2 plateaux pour ranger des outils verticalement et 6 compartiments de rangement dans le fond grâce aux séparateurs amovibles. Sur roulettes. Coins renforcés. Avec 2 serrures de combinaison, 3 charnières à l'arrière et 4 pieds pour poser horizontalement.

13

N° de cde		758136485
N° orig.		SOC485C
Description intérieure		6 compartiments
Dimensions (L x l x h)	mm	485x340x210
Poids	kg	5
Prix	€	99,00



avec 2 charnières



avec 1 fermeture (type 550 ou 670mm) ou
2 fermetures (800 ou 1000mm)

Refermable avec cadenas (non fourni)



avec 2 poignées très solides



avec plateau baladeur



Metalworks. SORCR. Ce coffre de chantier portable Metalworks est fabriqué en acier de haute qualité d'une épaisseur variant entre 1 et 1,2mm. Rouge laqué. Livré avec plateau baladeur. Avec 1 fermeture (type 550 ou 670mm) ou 2 fermetures (800 ou 1000mm) refermable avec cadenas (non fourni). Avec 2 poignées très solides et 2 charnières.

N° de cde		758121550	758121670	758121800	758121100
N° orig.		SORCR550B	SORCR670B	SORCR800B	SORCR1000B
Épaisseur acier	mm	1,0 - 1,2	1,0 - 1,2	1,0 - 1,2	1,0 - 1,2
Dimensions ext. (L x l x h)	mm	570x340x310	700x390x360	830x400x360	1030x520x370
Poids	kg	6	13	15	20
Prix	€	64,90	84,90	104,90	139,90



MWB265

illustré dans une camionnette



MWB195

Metalworks. MWB195-265. Les coffres de chantier Metalworks garantissent un stockage de vos outils et matériaux de valeur en sécurité sur votre chantier, vos travaux ou plancher de votre camion ou camionnette. Vos outils vous sont chers ! Un vol sur trois est commis par des opportunistes. Donnez à vos outils et matériaux de valeur un lieu de stockage avec sûreté ! Le coffre de chantier Metalworks est votre solution. Caractéristiques : Chaque coffre est fabriqué en tôle d'acier de 1,5mm à 5mm selon le type de coffre. Tout autour du coffre, il y a un bord «anti-éfraction». Deux poignées rabattables. Finition peinture époxy noire. Deux vérins hydrauliques pour une ouverture assistée et souple du couvercle. La fermeture se fait par deux serrures Euro à clé unique à pêne dormant. Fourni avec 6 clés par coffre. Charnière type piano industrielle sur toute la longueur du coffre et couvercle.

13

N° de cde		758120195	758120265
N° orig.		MWB195	MWB265
Volume	l	195	265
Épaisseur acier	mm	1,5 - 3	1,5 - 5
Dimensions ext. (L x l x h)	mm	970x490x460	1310x490x460
Poids	kg	38	53
Prix	€	209,00	279,00



metalworks



NEW



protection anti-vol
solides poignets en acier.
serrures par serrure euro



Metalworks. MWB445-700. Les coffres de chantier Metalworks garantissent un stockage de vos outils et matériaux de valeur en sécurité sur votre chantier, vos travaux ou plancher de votre camion ou camionnette. Vos outils vous sont chers ! Un vol sur trois est commis par des opportunistes. Donnez à vos outils et matériaux de valeur un lieu de stockage sûr ! Le coffre de chantier Metalworks est votre solution. Caractéristiques : Chaque coffre est fabriqué en tôle d'acier de 1,5mm à 5mm selon le type de coffre. Tout autour du coffre, il y a un bord «anti-éffraction». Deux poignées rabattables. Finition peinture époxy noire. Deux vérins hydrauliques pour une ouverture assistée et souple du couvercle. La fermeture se fait par deux serrures Euro à clé unique à pêne dormant. Fourni avec 6 clés par coffre. Charnière type piano industrielle sur toute la longueur du coffre et couvercle. Les coffres MASTER ont des étriers de passage de fourches pour manipulations avec chariot élévateur.

N° de cde		758120445	758120700
N° orig.		MWB445	MWB700
Volume	l	445	700
Épaisseur acier	mm	2 - 5	2 - 5
Dimensions ext. (L x l x h)	mm	1180x640x630	1860x640x630
Poids	kg	70	117
Prix	€	369,00	689,00

NEW



deux vérins hydrauliques pour une ouverture assistée et souple du couvercle



Les modèles MWB445, MWB700 et MWB905 sont prévus des étriers de passage de fourches pour manipulation avec chariot élévateur



Metalworks. MWB905. Les coffres de chantier Metalworks garantissent un stockage de vos outils et matériaux de valeur en sécurité sur votre chantier, vos travaux ou plancher de votre camion ou camionnette. Vos outils vous sont chers ! Un vol sur trois est commis par des opportunistes. Donnez à vos outils et matériaux de valeur un lieu de stockage sûr ! Le coffre de chantier Metalworks est votre solution. Caractéristiques : Chaque coffre est fabriqué en tôle d'acier de 1,5mm à 5mm selon le type de coffre. Tout autour du coffre, il y a un bord «anti-éffraction». Deux poignées rabattables. Finition peinture époxy noire. Deux vérins hydrauliques pour une ouverture assistée et souple du couvercle. La fermeture se fait par deux serrures Euro à clé unique à pêne dormant. Fourni avec 6 clés par coffre. Charnière type piano industrielle sur toute la longueur du coffre et couvercle. Les coffres MASTER ont des étriers de passage de fourches pour manipulations avec chariot élévateur.

13

N° de cde		758120905
N° orig.		MWB905
Volume	l	905
Épaisseur acier	mm	2 - 5
Dimensions ext. (L x l x h)	mm	1180x640x1280
Poids	kg	162
Prix	€	749,00

Matériel de signalisation

 metalworks



Metalworks. SI1020-0440. Passe-câbles pour 1 ou plusieurs câbles et tuyaux avec diam. max. de 20mm (SI1020) ou 40mm (SI0440). Conçu pour la protection des câbles et tuyaux dans les zones de passage des voitures, camions ou d'engins. Supportent des passages répétés. Résistent aux graisses. Fabriqués en caoutchouc isolant. L'entrée du passe-câbles se fait par le dessus. Installation facile: se pose simplement au sol ou se colle. Suit les déformations des sols grâce à sa fabrication en caoutchouc. Pratique à déplacer et peu encombrant grâce à sa livraison en rouleau.

N° de cde		745800010	745800020
N° orig.		SI1020	SI0440
Diamètre max.	mm	20	40
Longueur	m	10	4
Dimensions (l x h)	mm	100x30	170x50
Prix	€	179,00	179,00

 metalworks



Metalworks. SR802. Sachet de 4 manilles pour chaîne (2xR+2xB).

N° de cde		745800240
N° orig.		SR802
Epaisseur	mm	6
Prix	€	4,50

 metalworks



Metalworks. SS802. Sachet de 4 "S" pour chaîne (2xR+2xB).

N° de cde		745800250
N° orig.		SS802
Epaisseur	mm	6
Prix	€	4,50

 metalworks



Metalworks. SI200-400. Barrière extensible en métal L. 2m. Les barrières sont munies à gauche et à droite d'un crochet et d'une bague pour montage de plusieurs barrières. Livré dans une boîte en carton. Non monté. Hauteur 1 m.

SI400. Barrière extensible en métal jusqu'à 4m. Possible de fixer des roues pour faciliter l'ouverture. Avec piètement supplémentaire au milieu pour faciliter l'ouverture. Avec piètement supplémentaire au milieu pour utiliser la longueur maximale.

N° de cde		745800450	745800460
N° orig.		SI200	SI400
Longueur	m	2	2+2
Hauteur	m	1	1
Prix	€	79,00	159,00



Metalworks. SSP300-600. Miroir extérieur.

 metalworks

N° de cde		745800540	745800520
N° orig.		SSP300	SSP600
Diamètre	mm	300	600
Prix	€	39,00	129,00



 metalworks

Metalworks. SK30PE-SK54PE. Cône de sécurité en PE (dur) avec bande blanche réfléchissante. Rouge/blanc. Empilable. Pour utilisation intérieure. CE = contenu de l'emballage.

N° de cde	N° orig.	Hauteur mm	Description	Poids kg	CE	Prix/CE €
745800550	SK30PE	300	1 bande blanche	0,30	1	4,50
745800551	SK30PE20	300	1 bande blanche	6	20	81,00
745800560	SK54PE	540	2 bandes blanches	0,90	1	8,50
745800561	SK54PE10	540	2 bandes blanches	9	10	77,00
745800320	SVK75	750	2 bandes blanches	1,95	1	33,00



Metalworks. SK30PER-SK54PER. Cône de sécurité en PE (dur) avec bande réfléchissante classe 1 ou classe 2 (haute intensité). Rouge/blanc. Empilable. Pour utilisation dans des endroits publics. CE = contenu de l'emballage.

 metalworks

N° de cde	N° orig.	Hauteur mm	Description	Poids kg	CE	Prix/CE €
745800570	SK30PE1	300	2 bandes blanches, classe 1	0,30	1	5,65
745800571	SK30PE120	300	2 bandes blanches, classe 1	6	20	101,50
745800580	SK54PE1	540	2 bandes blanches, classe 1	0,90	1	11,90
745800581	SK54PE110	540	2 bandes blanches, classe 1	9	10	107,50
745800340	SVK75R	750	2 bandes blanches, classe 1	3	1	33,00
745800590	SK30PE2	300	2 bandes blanches, classe 2	0,30	1	7,45
745800591	SK30PE220	300	2 bandes blanches, classe 2	6	20	134,00
745800600	SK54PE2	540	2 bandes blanches, classe 2	0,90	1	12,30
745800601	SK54PE210	540	2 bandes blanches, classe 2	9	10	111,00



 metalworks

Metalworks. SK30PVC-SK54PVC. Cône de sécurité en pvc avec bande blanche réfléchissante. Orange/blanc. Empilable. Pour utilisation intérieure. PVC souple. CE = contenu de l'emballage.

N° de cde	N° orig.	Hauteur mm	Description	Poids kg	CE	Prix/CE €
745800610	SK30PV	300	1 bande blanche	0,43	1	6,40
745800611	SK30PV20	300	1 bande blanche	8,60	20	114,00
745800620	SK54PV	540	2 bandes blanches	1,25	1	11,70
745800621	SK54PV10	540	2 bandes blanches	12,50	10	106,00



13

 metalworks



Metalworks. SK30PVCR-SK54PVCR. Cône de sécurité en PVC avec bande réfléchissante classe 1 ou classe 2 (haute intensité). Orange/blanc. Empilable. Pour utilisation dans des endroits publics. PVC souple. CE = contenu de l'emballage.

N° de cde	N° orig.	Hauteur mm	Description	Poids kg	CE	Prix/CE €
745800630	SK30PV1	300	2 bandes blanches, classe 1	0,43	1	7,45
745800631	SK30PV120	300	2 bandes blanches, classe 1	8,60	20	135,00
745800640	SK54PV1	540	2 bandes blanches, classe 1	1,25	1	12,90
745800641	SK54PV110	540	2 bandes blanches, classe 1	12,50	10	117,00
745800650	SK30PV2	300	2 bandes blanches, classe 2	0,43	1	9,30
745800651	SK30PV220	300	2 bandes blanches, classe 2	8,60	20	167,00
745800660	SK54PV2	540	2 bandes blanches, classe 2	1,25	1	15,40
745800661	SK54PV210	540	2 bandes blanches, classe 2	12,50	10	139,00


 metalworks



Metalworks. SPP1RB. Poteau en plastique diam. 30mm en exécution blanc/rouge. Avec base octogonale. Hauteur 90cm. Poids totale 675gr. Dimensions base 275x275mm x 85mm H.

N° de cde	754800102	754800101
N° orig.	SPP1RB	SPP1RB12
CE	1	12
Prix/CE	€ 12,50	136,00

 metalworks



Metalworks. KBR825. Chaîne en plastique. Rouge/blanc. Lavable, non conducteur, anti-magnétique et léger. Résiste aux températures entre -10° et 75°C. Diamètre maillon 8mm. Dimensions maillon: 29x49mm. Longueur chaîne: 25m. Emballé individuellement dans un sachet plastique léger.

N° de cde	754800150
N° orig.	KBR825
Prix	€ 33,90

 metalworks



Metalworks. LRW100-500M. Ruban de balisage rouge/Blanc en LDPE – polyéthylène basse densité. Densité 30 MY. Hauteur 80mm

N° de cde	N° orig.	Longueur m	CE	Prix/CE €
745800280	LRW100M	100	1	3,45
745800281	LRW100M24	100	24	75,00
745800290	LRW500M	500	1	16,00
745800291	LRW500M12	500	12	119,00

Etablis

Metalworks.DER1500-2000. Etabli complètement en métal. Tôle supérieure d'une épaisseur de 3mm et des coins arrondis. Avec châssis solide en tôle d'acier. Avec 2 ou 3 tiroirs sur roulements à billes avec fermeture individuelle. Peinture époxy rouge. Sous ces établis on peut monter le caisson DERLB4. DER2000A n'est pas combinable avec caisson.



N° de cde		751001500	751002000	751002005
N° orig.		DER1500	DER2000	DER2000L
Longueur	mm	1500	2000	2000
Largeur	mm	640	640	640
Hauteur	mm	860	860	860
Tiroirs	pcs	2	3	3
Poids	kg	83	103	103
Prix	€	359,00	369,00	419,00

Metalworks.DER1500A-2000A. Etabli complètement en métal. Tôle supérieure d'une épaisseur de 3mm et des coins arrondis. Avec châssis solide en tôle d'acier. Peinture époxy rouge. Fourni sans tiroirs. Sous cet établi on peut monter le caisson DERLB4 (sauf sur le DER1500A).



N° de cde		751001501	751002001
N° orig.		DER1500A	DER2000A
Longueur	mm	1500	2000
Largeur	mm	640	640
Hauteur	mm	860	860
Poids	kg	75	91
Prix	€	339,00	349,00

Metalworks.DER1500-2000H. Etabli avec plancher 40mm MDF. Châssis solide en tôle d'acier. Avec 2 ou 3 tiroirs avec fermeture individuelle. Peinture époxy rouge. Sous ces établis on peut monter le caisson DERLB4, à l'aide de fixation de boulons directement à la planche en MDF.



N° de cde		751001502	751002003
N° orig.		DER1500H	DER2000H
Longueur	mm	1500	2000
Largeur	mm	650	650
Hauteur	mm	910	910
Tiroirs	pcs	2	2
Poids	kg	68	84
Prix	€	339,00	369,00

13

 metalworks



Metalworks.DER1500W-2000W. Etabli complètement en métal. Tôle supérieure d'une épaisseur de 3mm et des coins arrondis. Avec plancher extra en bois 18mm MDF. Avec châssis en tôle d'acier. Avec 2 ou 3 tiroirs sur roulements à billes avec fermeture individuelle. Peinture époxy rouge. Sous cet établi on peut monter le caisson DERLB4 (sauf DER2000W).

N° de cde		751001503	751002004	751002006
N° orig.		DER1500W	DER2000W	DER2000WL
Longueur	mm	1500	2000	2000
Largeur	mm	640	640	640
Hauteur	mm	878	878	878
Tiroirs	pcs	2	3	3
Poids	kg	89	115	115
Prix	€	419,00	429,00	489,00

 metalworks



NEW

Metalworks.DER200070. Etabli avec plancher supérieure en bois massif d'une épaisseur de 40mm et socle en métal. Avec châssis solide en tôle d'acier peinture époxy noir. Avec 4 pieds ajustables en hauteur. A combiner avec la servante Tengtools modèle basse (illustré avec TCW806N).

N° de cde		751002070
N° orig.		DER200070
Longueur	mm	2000
Largeur	mm	700
Hauteur	mm	900
Poids	kg	160,00
Prix	€	-

 metalworks



Metalworks. DERLB4. Caisson 4 tiroirs pour établis DER (sauf DER2000, DER2000A et DER2000W).

N° de cde		751501001
N° orig.		DERLB4
Longueur	mm	570
Largeur	mm	400
Hauteur	mm	615
Tiroirs	pcs	4
Poids	kg	26
Prix	€	239,00




Metalworks.DERGR17. Panneau en métal perforé. Combinaison parfaite avec les établis Metalworks (livré sans outils ni crochets).

N° de cde		75150102
N° orig.		DERGR17
Longueur	mm	2000
Hauteur	mm	830
Poids	kg	13
Prix	€	139,00




Metalworks.DERK150-200. Armoire murale avec panneau porte-outils perforé complètement en métal. Deux portes avec fermetures, bacs inclus. Epoxy rouge. Combinaison parfaite avec les établis Metalworks (livrés sans outils ni crochets).

N° de cde		758411001	758412002
N° orig.		DERK150	DERK200
Longueur	mm	1500	2000
Largeur	mm	150	150
Hauteur	mm	830	830
Armoires	pcs	2	2
Poids	kg	50	57
Prix	€	289,00	369,00

Metalworks. DERLK7. Armoire en métal complètement soudée. Tiroirs avec roulements à billes. Peinture époxy rouge. Fermeture centrale. Possibilité de mettre des séparations dans les tiroirs. Avec caoutchouc de protection au-dessus.



N° de cde		751501203
N° orig.		DERLK7
Nombre tiroirs		7
Dimensions tiroir (L x l)	mm	610x645
Largeur x prof. x haut. tiroirs		2 x 605x625x55 - 3 x 605x625x100 - 2 x 605x625x150
Dimensions (L x l x h)	mm	715x725x980
Poids	kg	103
Prix	€	619,00



Metalworks. DERLK10S. Armoire en métal complètement soudée. Tiroirs avec roulements à billes. Peinture époxy rouge. Fermeture centrale. Possibilité de mettre des séparations dans les tiroirs. Caoutchouc de protection au-dessus.



N° de cde		751501210
N° orig.		DERLK10S
Dimensions tiroir (L x l)	mm	610x645
Largeur x profondeur x hauteur tiroirs		8 x 605x625x55 - 2 x 605x625x100
Dimensions (L x l x h)	mm	715x725x980
Poids	kg	110
Prix	€	739,00



13

 metalworks



Metalworks. DERLK7S. Set pour compartimer les tiroirs de DERLK7 et DERLK10S. Set de 18 (3x6) même compartiments.

N° de cde		751501304
N° orig.		DERLK7S
Compartiments		18
Dimensions par compartiment (L x l x h)	mm	200x100x45
Dimensions (L x l x h)	mm	600x600x45
Prix	€	39,90

 metalworks



illustré avec outils



Metalworks. MAG600. Rail magnétique multi-fonctionnel pour suspendre les outils métalliques. Idéal pour tout établi. Dimensions 610 x 20 x 15mm. Capacité 2000 Gauss.

N° de cde		801106000
N° orig.		MAG600
Prix	€	22,00

 metalworks



Metalworks. DERR-DERH. Crochet en acier chromé pour des panneaux perforés.

N° de cde	N° orig.	Description	Prix €
751600010	DERR10	Crochet rond	1,20
751607000	DERH70	Crochet droit L. 70mm	1,30
751601000	DERH100	Crochet droit L. 100mm	1,20

 metalworks



Metalworks. DERGR. Crochets et accessoires en acier époxy pour les panneaux perforés.

N° de cde	N° orig.	Description	Prix €
751609100	DERGR91	Set de 5 porte-chasse-goupilles	23,90
751609200	DERGR92	Accessoires avec 7 crochets	14,90
751609300	DERGR93	Accessoires avec 10 crochets	14,90
751609400	DERGR94	Accessoires avec 6 crochets	13,90
751609500	DERGR95	Crochet double	10,90
751609600	DERGR96	Porte-clés vertical	38,90

 metalworks



Metalworks.AP323. Etagère murale en métal avec 30 bacs en pvc.

N° de cde		759000323
N° orig.		AP323
Nombre de bacs		30
Dimensions (L x l x h)	mm	646x17x385
Prix	€	22,90

 metalworks



Metalworks. AP110. Etagère avec bacs en pvc.

N° de cde		759001102	759001103	759001104	759001105
N° orig.		AP1102/190	AP1103/190	AP1104/190	AP1105/190
Nombre de bacs		114	48	30	18
Dimensions (L x l x h)	mm	678x190x1900	678x285x1900	678x400x1900	678x515x1900
Prix	€	309,00	289,00	379,00	429,00

13

metalworks




Metalworks. APC100. Armoire de rangement – 2 portes. Armoire de rangement solide avec 4 étagères. Avec 2 portes comportant une poignée. Charnière en acier. Sur pied. Livré en kit.

N° de cde		759001017
N° orig.		APC100/172
Dimensions (L x l x h)	mm	1000x390x1720
Prix	€	155,00

Outils de fixation

Metalworks.BARRAIL1M-3M. Rail de fixation en acier avec perforations pour les sangles PBL SJ. Pour montage dans véhicules, camionnettes, etc... Profil H130x3mm.



metalworks

N° de cde		751981001	751987003
N° orig.		BARAIL1M	BARAIL3M
Longueur	m	1	3
Prix	€	26,90	69,90

Metalworks.PBL SJ. Sangle avec racagnac pour le rail de fixation type BAR. Set contenant un racagnac avec sangle et raccord.



metalworks

N° de cde		751985171	751985181	751985191	751985201	751985211
N° orig.		PBL SJ15	PBL SJ20	PBL SJ30	PBL SJ50	PBL SJ90
Longueur	m	1,5	2	3	5	9
Largeur	mm	55	55	55	55	55
Capacité	kg	1000	1000	1000	1000	1000
Prix	€	30,90	31,90	35,90	36,90	38,90

Metalworks. PBL SZ20-50. Sangle avec fermeture pour le rail de fixation type BAR.

metalworks

N° de cde		757570020	757570050
N° orig.		PBL SZ20	PBL SZ50
Longueur	m	2	5
Largeur	mm	-	-
Capacité	kg	-	-
Prix	€	24,90	26,90

NEW



Metalworks. BAS025A-050A. Sangle avec fermeture. Capacité: 320kg. Emballé par blister.
CE = contenu de l'emballage.

metalworks

N° de cde		757572525	757575050
N° orig.		BAS025A	BAS050A
Longueur	m	2,5	5,0
Largeur	mm	25	25
Capacité	daN	100	100
CE		2	1
Prix/CE	€	4,99	3,99



Metalworks. BAS12A. Sangle avec racagnac et 2 crochets S. Capacité : 750kg.

metalworks

N° de cde		757571212
N° orig.		BAS12A
Longueur	m	5
Largeur	mm	25
Capacité	daN	100
Prix	€	7,99



 metalworks



Metalworks. BAS115B. Sangle avec racagnac et 2 crochets «J». Capacité 2500kg. 1 pièce courte (0,3m) avec cliquet et crochet en acier «J». Avec certificat de contrôle.

N° de cde		757571150
N° orig.		BAS115B
Longueur	m	6,0 + 0,3m
Largeur	mm	35
Capacité	kg	2500
Prix	€	12,90

 metalworks



Metalworks. BAPCL51S. Sangle - Capacité 5000kg. 1 pièce courte (0,5m) avec cliquet et crochet en acier "J". Avec certificat de contrôle.

N° de cde		757575151
N° orig.		BAPCL51S
Longueur	m	9,0 + 0,5m
Largeur	mm	50
Capacité	kg	5000
Prix	€	13,90


 metalworks



Metalworks. CAT999K. Set de 2 ventouses. Corps en pvc et ventouses en caoutchouc. Livré avec sangle.

N° de cde		754759999
N° orig.		CAT999K
Capacité	kg	+/- 80
Prix	€	59,90

 metalworks



Metalworks. Ruban PP. Idéal pour l'emballage. Rouleau de 2200m.

N° de cde		757571000
Longueur	m	2200
Largeur	mm	15
Prix	€	100,12

 metalworks



Metalworks. Pièces de fixation emballé par 250 pièces. CE = contenu de l'emballage.

N° de cde	CE	Prix/CE
		€
757571010	250	47,30



Lampes de poche LED

Teng Tools. 584. Lampe de poche LED avec clip d'attache. Pourvu de 3 diodes LED de haute qualité. Pratique.

N° de cde		144330107
N° orig.		584
Prix	€	20,90



Teng Tools. 585. Lampe de poche LED. Pourvu de 5 diodes LED de haute qualité. Avec une poignée en caoutchouc anti dérapant. Modèle étanche.

N° de cde		132390105
N° orig.		585
Prix	€	15,50



Teng Tools. 586. Lampe de travail sur poignée flexible. Pour une utilisation mobile dans un environnement fermé. Magnétique. A utiliser avec 2 piles R6. (non fournies).

N° de cde		69060101
N° orig.		586
Longueur	mm	595
Longueur flexible	mm	400
Prix	€	37,90



Race. Lampe LED frontale. Diodes LED de haute qualité. Lampe LED réglable en 3 différentes positions. Peut également être utilisée comme lampe classique. Laisse les mains libres. Anti-choc. Réglable pour éclairage direct. Fermeture élastique. Livré sans batteries. Nécessite des piles 3x AAA de 1,5 V.

N° de cde		134630102
N° orig.		134630102
Prix	€	17,10



metalworks



Metalworks.WL0015E. Lampe de travail LED à 15 lampes LED blanches. Lampe de poche portable rechargeable. Avec indicateur de charge et sangle clip intégrée. Batteries NiMH 1800mAh rechargeables. Format compact et transportable. Verre polycarbonate quasi incassable. Premier rechargement de 12h ; après cela, la durée de chargement est de 6h.

N° de cde	801106015
N° orig.	WL0015E
Force de la lumière	650 Lux op 0,5m
Longueur	185mm
Prix	€ 45,90

metalworks



Metalworks.WL0026E. Lampe de travail LED à 26 lampes LED blanches. Lampe de poche portable rechargeable. Avec chargeur principal AC et chargeur 12V automatique. Avec sangle clip intégrée. Batteries NiMH 1800mAh rechargeables. Format compact et transportable. Verre polycarbonate quasi incassable. Premier rechargement de 12h ; après cela, la durée de chargement est de 6h.

N° de cde	801106026
N° orig.	WL0026E
Force de la lumière max.	1000 Lux sur 0,5m
Force de la lumière min.	450 Lux sur 0,5m.
Prix	€ 65,90

metalworks



NEW



Metalworks. HAZ0015. Enrouleur automatique avec lampe de travail LED. Avec cet outil, jamais votre lampe de travail 'perdu'. Toujours à sa place !. Température d'utilisation : -5° / +40°. CE – IP42. Fabriqué de polypropylène. Câble en caoutchouc résistant à l'huile HN05RN-F (conforme aux normes CEI 20-35). Avec support mural permettant l'oscillation de l'enrouleur vers la gauche ou la droite (180°). Guidage du câble au moyen de rouleaux. Retour automatique au moyen d'un système ressort. Arrêt automatique à la longueur désirée. La lampe LED grâce à son système unique, peut être rapidement détachée du câble dans le cas d'un éventuel remplacement. Patent nr. 200530040981.4.

N° de cde	756200015
N° orig.	HAZ0015
Voltage	V 230
Cable	mm ² 2x1,0
Longueur câble	m 15
Dimensions (L x l x h)	mm 320x180x335
Poids	kg 5,8
Prix	€ 94,90

Toutes les lampes halogènes Metalworks sont conformes aux normes Rohs et WEEE et aux directives de l'UE.

Directive EU 2002/95/ECRoHS - Directive on the Restriction of the Use of Certain Hazardous Substances. Ces directives nommées RoHS du 27 janvier 2003 interdit l'utilisation de certaines substances dans les appareils du domaine de l'électronique et de l'électrotechnique, qui a été apporté sur le marché à partir du 01 juillet 2006. Les matières interdites sont le plomb, le cadmium, le chrome hexavalent, le polybrominated, biPhenyls (PBB) ou polybrominated diPhenyl ethers (PBDE).

Directive EU 2002/96/ECWEEE - Directive on Waste Electrical and Electronic Equipment. Ces directives 2002/96/EC et les changements de directives 2003/108/EC sont dirigés sur les déchets électriques et électrotechniques. En plus des recyclages, il encourage la réutilisation et d'autres moyens pour à nouveau profiter du produit. Il existe des objectifs de réutilisations, qui varient par catégorie de produit et est archivés d'entrée depuis le 31 juin 2006. Les producteurs, qui ont apportés leur produit sur le marché après le 13 août 2005, doivent garantir que leur collection, traitement et réutilisation suive l'application Annex IA, faisant partie de la directive WEEE.

Les directives nommées sont parues dans une loi nationale le 13 août 2004 dans tous les pays membres de l'union européenne.

Syncro. LPD. TL-lamp 18W 12V. Lampe TL 18W 12V. Lampe de plafond avec néon pour une éclairage parfait de l'espace de rangement dans les véhicules utilitaires. Contient un interrupteur et un capot de protection en polycarbonate. Lumière très puissante et bien diffusie consommant très peu. Certifié CE

N° de cde		815611001	815611002
N° orig.		LPD	LPDP
Description		modèle standard	petit modèle
Capacité	W	18	18
Voltage	V	12	12
Dimensions	mm	660x130x40	320x130x40
Prix	€	91,50	93,00



Syncro. LPD. Lampe de réserve (Lampe TL).

N° de cde	N° orig.	Dimensions mm	Prix €
815611003	LPDRES	600x25	3,50
815611006	LPDPRES	300x25	15,00

Metalworks. ZBLH500. Projecteur halogène. Pour une utilisation particulière et industrielle. Aluminium fondu. Livré avec lampe halogène. Voltage 230 Volt 50 Hz. Conforme aux directives RoHS et WEEE..

N° de cde		105075195
N° orig.		ZBLH500
Capacité	Watt	500
Prix	€	6,80



Metalworks. ZBLH500MLMS. Projecteur lampe halogène avec détecteur de mouvement Cap. 500 W. Voltage 230 V 50Hz. Livré avec lampe halogène. Conforme aux directives RoHS et WEEE.

N° de cde		105575195
N° orig.		ZBLH500MLMS
Capacité	W	500
Prix	€	14,80



metalworks

NEW



Metalworks. ZBLH50SF. Projecteur lampe halogène. Modèle sur pied haut. Cap. 1x500W. Voltage 230V 50Hz. Livré avec lampe halogène. Prévu d'un interrupteur on/off résistant à l'eau. Livré avec câble en caoutchouc long de 5m HN07RN-F et une prise. Pourvu d'une poignée en revêtement de caoutchouc. Le pied peut être enlevé du projecteur, pour utiliser avec un plus petit pied. Conforme aux directives RoHS et WEEE.

N° de cde		105270601
N° orig.		ZBLH50SF
Capacité	W	500
Prix	€	17,10

metalworks



Metalworks. ZBLH2x50SF. Projecteur lampe halogène. Modèle sur haut pied. Cap. 2x500W. Voltage 230V 50Hz. Livré avec lampe halogène. Prévu de un interrupteur on/off résistant à l'eau. Livré avec câble en caoutchouc long de 5m HN07RN-F et une prise. Pourvu d'une poignée au revêtement de caoutchouc. Le projecteur est démontable du bien pour l'utilisation avec un pied plus petit. Conforme aux directives RoHS et WEEE.

N° de cde		105270610
N° orig.		ZBLH2X50SF
Capacité	W	500
Prix	€	30,90

metalworks



Metalworks. ZBLH50HF. Projecteur lampe halogène. Modèle sur haut pied. Cap. 1x500W. Voltage 230V 50Hz. Livré avec lampe halogène. Prévu de un interrupteur on/off résistant à l'eau. Livré avec câble en caoutchouc long de 5m HN07RN-F et une prise. Pourvu d'une poignée au revêtement de caoutchouc. Le projecteur est démontable du bien pour l'utilisation avec un pied plus petit. Conforme aux directives RoHS et WEEE.

N° de cde		105270620
N° orig.		ZBLH50HF
Capacité	W	500
Prix	€	32,10

metalworks



Metalworks. ZBLH2x50HF. Projecteur lampe halogène. Modèle sur haut pied. Cap. 2x500W. Voltage 230V 50Hz. Livré avec lampe halogène. Prévu de un interrupteur on/off résistant à l'eau. Livré avec câble en caoutchouc long de 5m HN07RN-F et une prise. Pourvu d'une poignée au revêtement de caoutchouc. Le projecteur est démontable du bien pour l'utilisation avec un pied plus petit. Conforme aux directives RoHS et WEEE.

N° de cde		105270630
N° orig.		ZBLH2X50HF
Capacité	W	2x500
Prix	€	44,70

Metalworks. ZBL300-500. Lampe de recharge Type R7S 230V.

N° de cde	N° orig.	Capacité	Prix
		W	€
103075193	ZBL300	300	1,70
105075193	ZBL500	500	1,50

Palans manuels

Metalworks. HNRK2T. Chariots pour palans. Type standard. Pour différentes dimensions de poutrelles. Pour des profils de 88 à 203mm. Remarque : Uniquement pour l'exportation hors de l'UE.

N° de cde	758592020	
N° orig.	HNRK2T	
Capacité	T	2,0
Diam. pour poutrelle	mm	90-205
Poids	kg	21
Prix	€	114,90






Metalworks. HNRKG2T. Chariots pour palans. Type avec entraînement. Pour différentes dimensions de poutrelles. Pour des profils de 88 à 203mm. Remarque : Uniquement pour l'exportation hors de l'UE.

N° de cde	758592525	
N° orig.	HNRKG2T	
Capacité	T	2,0
Diam. pour poutrelle	mm	90-205
Poids	kg	21
Prix	€	129,90

Metalworks. HNHW250. Treuille à main avec 7,6 mm de câble en acier, crochet et clip de sécurité.

N° de cde	758580250	
N° orig.	HNHW250	
Capacité	kg	1250
Longueur câble	m	7,6
Diamètre câble	mm	4
Poids	kg	5,25
Prix	€	39,00




Metalworks. HNCRT. Palan à racagnac. Ce palan est exceptionnel pour l'usage moyen et dur. Relation parfaite qualité/prix. Spécifications: Avec limiteur de charge. 2 crochets avec clapet de sécurité. Chaines zinguées.

N° de cde	758580750	758581500	758583000
N° orig.	HNCRT075	HNCRT150	HNCRT300
Capacité	T 0,75	1,5	3
Longueur chaîne	m 1,5	1,5	1,5
Capacité de test	T 1.13	2,25	4,5
H min	mm 325	380	480
Force nécessaire pour levage max.	N N140	220	320
Anneau	dia. mm 6	8	10
Manche L	mm 280	410	410
A	mm 148	172	200
B	mm 90	98	115
C	mm 136	160	180
D	mm 35	47	54
E	mm 29	38	44
Poids	kg 7,0	11	21
Prix	€ 87,90	110,90	169,90




13


metalworks



Metalworks.HNSJ. Palan exceptionnel pour l'usage moyen dur. Relation parfaite qualité/prix. Spécifications: avec chaînes zinguées et limiteur de charge. Crochet tournant avec clapet de sécurité.

N° de cde		758580525	758581025	758581060	758581525
N° orig.		HNSJ0525	HNSJ1025	HNSJ1060	HNSJ1525
Capacité	T	0,5	1	1	1,5
Longueur chaîne	m	2,5	2,5	6	2,5
Longueur chaîne d'entraînement	m	5	5	12	5
Capacité de test	T	0,75	1,5	1,5	2,25
H min	mm	271	400	400	453
Force nécessaire pour levage max.	N	221	304	304	343
Nombre de chaînes		1	1	1	1
Anneau	mm	6	6	6	8
Poids	kg	9,0	11	16,95	17
Prix	€	51,90	65,90	81,90	82,90

N° de cde		758582025	758582060	758583030	758585030
N° orig.		HNSJ2025	HNSJ2060	HNSJ3030	HNSJ5030
Capacité	T	2	2	3	5
Longueur chaîne	m	2,5	6	3	3
Longueur chaîne d'entraînement	m	5	12	6	6
Capacité de test	T	3	3	4,5	6,25
H min	mm	420	420	620	704
Force nécessaire pour levage max.	N	314	314	343	382
Nombre de chaînes		2	2	2	2
Anneau	mm	6	8	8	10
Poids	kg	15	23,75	24	39
Prix	€	84,90	139,00	116,90	169,90



Metalworks. HNFJ3T. Outil de levage omnivalent. Sans entretien. Idéal pour le levage vertical jusqu'à une hauteur de 1070 mm. Tir horizontal. Remarque : uniquement pour l'exportation. Hors U.E.

N° de cde		758601030
N° orig.		HNFJ3T
Capacité	T	3,0
Min./max. hauteur à lever	mm	153/1070
Poids	kg	15
Prix	€	119,00

Palans électriques 220V




Metalworks. PP300-600. Porte palan pour PP300/1100 – PP600/750. Prévu pour le montage sur les palans TPS. Livré avec supports, boulons et écrous pour le montage sur des tuyaux ronds diam. 48mm. Livré sans palan. Pas prévu pour 758611012 (500/1000 kg)

N° de cde		758611001	758611010
Modèle		PP300/1100	PP600/750
Longueur bras	as	1100	750
Capacité	kg	300	600
Poids	kg	30,0	22,0
Prix	€	64,90	74,90




Metalworks. TPSPE-TPSSH. Un palan robuste 220 V. Livré avec commande à distance avec câble (1,50m), crochet de sécurité, trous de fixation. Avec interrupteur de sécurité sur la commande à distance. Protection de classe IP54. Chassis pourvu de trous de fixation pour le porte palan PP300/1100 ou PP600/750. Certificat.

Lors d'une utilisation double avec le crochet fixe sur le chassis du palan, cela peut permettre de tirer ainsi le double du poids. Danger: Maintenant la flange ne fonctionne plus. On doit regarder soi-même quand il est au environ du dessus. La flange rouge ne peut plus toucher l'interrupteur en fin de course pour arrêter le palan comme d'habitude (travail simple). L'interrupteur fin de course de ces palans ne fonctionne pas en travail double. Par 10 min., possibilité de travailler 2 min.

N° de cde		758611250	758612040	758613060	758613070	758611012
N° orig.		TPSPE125	TPSSH620640	TPSPE300	TPSPE30018	TPSPE500
Modèle		SH125/250	SH200/400	SH300/600	SH300/600	SH500/1000
Voltage	V	230	230	230	230	230
Type crochet		simple/double	simple/double	simple/double	simple/double	simple/double
Hauteur de levée	m	12/6	12/6	12/6	18/9	18/9
Capacité	kg	125/250	200/400	300/600	300/600	500/1000
Vitesse de levée	m/min	10/5	10/5	10/5	10/5	10/5
Puissance moteur	kW	0,5	0,75	1,05	1,05	1,6
Diamètre câble	mm	3	4	5	5	6
Longueur câble de la commande à distance	m	1,6	1,6	1,6	1,6	1,6
Dimensions (L x l x h)	mm	333x132x200	381x147x243	381x140x235	520x440x170	540x220x310
Poids	kg	12,5	16,5	17,5	36	31
Prix	€	119,90	164,90	239,90	297,90	349,00

13

Comment déterminer le bon treuil ?

Les données techniques affichent toujours la capacité théorique et la capacité technique.

Capacité théorique :

Cette valeur théorique est le poids maximum que ce treuil peut LEVER c-à-d lever un poids verticalement, à la première couche du drum pendant une période courte.

Capacité technique :

Cette valeur donne le poids que le treuil peut tirer sur la quatrième couche du drum.

La force varie selon un câble plus ou moins enroulé. La formule suivante vous aide à calculer la capacité technique nécessaire pour le travail que vous allez faire :

FORMULE (Y x Z x 0,017) + (Y x F)

Y = poids du véhicule en kg

Z = angle sous lequel le véhicule doit être tiré

F = facteur surface

Treuils électriques 12V & 24V

SUPERWINCH



Superwinch. LT2000. Treuils électriques 12 V fournis standard avec: power in/out, déroulage libre du câble, protection court-circuit, interrupteur et kit d'accessoires. Ce kit comprend un guidage de câble, une plaque de montage, une poulie et une attache de fixation.

N° de cde		758201228
N° orig.		LT200012V
Modèle		LT2000
Voltage	V	12
Capacité théorique	kg	907
Cap. Techn.	kg	630
Moteur	kW	0,5
Ratio entraînement		153:1
Point mort		oui
Frein		dynamique et mécanique
Diamètre x L. câble	mm	4 mm x 15,2 m
Diamètre drum	mm	31,75
Longueur drum	mm	73,6
Interrupteur		commande à distance
Vitesse/Ampère nécessaire lors de charge de 0 kg		3,0m/min-10A
Vitesse/Ampère nécessaire lors de charge de 227 kg		2,4m/min-25A
Vitesse/Ampère nécessaire lors de charge de 454 kg		6,5m/min-50A
Vitesse/Ampère nécessaire lors de charge de 680 kg		4,8m/min-70A
Vitesse/Ampère nécessaire lors de charge de 907 kg		2,5m/min-100A
Dimensions (L x l x h)	mm	317x100x104
Poids	kg	5,9
Prix	€	329,90

Ex. : véhicule de 2000 kg tiré sous un angle de 20 degrés sur une remorque
 (2000 x 20 x 0,017) + (2000 x 0,05)
 680 x 100 = 780 kg (capacité technique)

Pour ce travail, vous avez besoin d'un treuil avec une capacité technique de minimum 780 kg.

Surface	Facteur (F)
Dur – métal - Asphalte	0,05
Herbe	0,15
Sable (Dur-humide)	0,17
Gravier	0,2
sable (doux-humide)	0,2
sable (doux-sec)	0,25
Boue (superficiel)	0,33
Marais	0,5
Argile	0,5

REMARQUE : LES TREUILS NE PEUVENT PAS ÊTRE UTILISÉS POUR LEVER !



Superwinch. LP8500. Palan électrique 12V. Modèle débutant.

N° de cde		758208500
N° orig.		LP8500
Modèle		LP8500
Voltage	V	12
Capacité théorique	kg	3856
Cap. Techn.	kg	2600
Moteur	kW	3,37
Ratio entraînement		235:1
Point mort		oui
Frein		mécanique
Diamètre x L. câble	mm	8,3x29m
Diamètre drum	mm	63,50
Longueur drum	mm	224,00
Interrupteur		commande à distance
Vitesse/Ampère nécessaire lors de charge de 0 kg		5,5m/min-84A
Vitesse/Ampère nécessaire lors de charge de 1134 kg		3,0m/min-156A
Vitesse/Ampère nécessaire lors de charge de 2041 kg		2,3m/min-215A
Vitesse/Ampère nécessaire lors de charge de 2948 kg		1,8m/min-270A
Vitesse/Ampère nécessaire lors de charge de 3856 kg		1,1m/min-320A
Dimensions (L x l x h)	mm	533x160x218
Poids	kg	34,50
Prix	€	709,90

13

SUPERWINCH



Superwinch. GP3000. Livré avec guidage du câble. Treuils électriques 12 V fournis standard avec : Power in/ out. Déroulage libre du câble. Protection court-circuit . Interrupteur.

N° de cde		758203302
N° orig.		GP300012V
Modèle		GP3000
Voltage	V	12
Capacité théorique	kg	1360
Cap. Techn.	kg	890
Moteur	kW	0,8
Ratio entraînement		153:1
Point mort		oui
Frein		dynamique et mécanique
Cable		4 mm x 15,2 m
Diamètre drum	mm	32
Longueur drum	mm	74
Interrupteur		commande à distance 4,5m
Vitesse/Ampère nécessaire lors de charge de 0 kg		3,6m/min-15A
Vitesse/Ampère nécessaire lors de charge de 227 kg		3,3m/min-38A
Vitesse/Ampère nécessaire lors de charge de 454 kg		3,2m/min-60A
Vitesse/Ampère nécessaire lors de charge de 680 kg		2,7m/min-85A
Vitesse/Ampère nécessaire lors de charge de 816 kg		2,5m/min-100A
Vitesse/Ampère nécessaire lors de charge de 1043 kg		2,1m/min-130A
Vitesse/Ampère nécessaire lors de charge de 1133 kg		2,0m/min-140A
Vitesse/Ampère nécessaire lors de charge de 1361 kg		1,5m/min-180A
Dimensions (L x l x h)	mm	323x111x114
Poids	kg	6,8
Prix	€	624,90



Superwinch. S3000-S4000-S5000. Treuils électriques 12 et 24 V fournis standard avec : Télécommande à main avec câble de 3,66 mm. Frein automatique. Power in/out. Déroulage libre. Graissage continu de l'entraînement. Câble avec connections. Protection court-circuit. Avec guidage du câble simple (roller fairlead). Standard avec commande à distance 9m. Avec frein dynamique et mécanique.

N° de cde		758204302	758204303	758204402	758204403	758204502	758204503
N° orig.		S300012V	S300024V	S400012V	S400024V	S500012V	S500024V
Modèle		S3000	S3000	S4000	S4000	S5000	S5000
Voltage	V	12	24	12	24	12	24
Capacité théorique	kg	1360	1360	1820	1820	2270	2270
Cap. Techn.	kg	950	950	1235	1235	1475	1475
Moteur	kW	1	1	1,3	1,3	1,6	1,6
Ratio entraînement		153:1	153:1	153:1	153:1	153:1	153:1
Point mort		oui	oui	oui	oui	oui	oui
Câble		4,8mmx18,2m	4,8mmx18,2m	5,5mmx18,2m	5,5mmx18,2m	6,4mmx15,2m	6,4mmx15,2m
Diamètre drum	mm	41	41	41	41	41	41
Longueur drum	mm	76	76	76	76	76	76
Vitesse/Ampère nécessaire lors de charge de 0 kg		8,4m/min-15A	-	9,7m/min-30A	-	9,4m/min-36A	-
Vitesse/Ampère nécessaire lors de charge de 454 kg		3,8m/min-70A	-	4,8m/min-90A	-	4,6m/min-80A	-
Vitesse/Ampère nécessaire lors de charge de 907 kg		2,7m/min-117A	-	3,8m/min- 155A	-	3,4m/min- 135A	-
Vitesse/Ampère nécessaire lors de charge de 1134 kg		2,3m/min-155A	-	3,2m/min- 180A	-	-	-
Vitesse/Ampère nécessaire lors de charge de 1361 kg		1,4m/min-220A	-	2,7m/min- 215A	-	2,2m/min- 200A	-
Vitesse/Ampère nécessaire lors de charge de 1589 kg		-	-	1,9m/min- 250A	-	-	-
Vitesse/Ampère nécessaire lors de charge de 1814 kg		-	-	1,4m/min- 311A	-	1,3m/min- 265A	-
Vitesse/Ampère nécessaire lors de charge de 2268 kg		-	-	-	-	1,4m/min- 350A	-
Dimensions (L x l x h)	mm	384x220x152	384x220x152	384x220x152	384x220x152	384x220x152	384x220x152
Poids	kg	17,3	17,3	18,2	18,2	19,1	19,1
Prix	€	749,90	819,90	759,90	829,90	889,90	969,90

13

Superwinch. Commande à main pour treuils S3000 / S4000 / S5000 avec câble de 4,5 m.



N° de cde		758205011
N° orig.		2270
Prix	€	85,49

SUPERWINCH



Superwinch. EP6. Treuils électriques 12 et 24V livrés standard avec : Commande à main avec câble de 3,66 mm. Frein automatique. Power in/out. Déroulage libre. Graissage continu de l'entraînement. Câble avec connexions. Protection court-circuit. Avec guidage du câble simple (roller fairlead). Câble de 30l et 7mm avec raccordement au treuil.

N° de cde		758206032	758206033
N° orig.		EP6 12V	EP6 24V
Modèle		EP6	EP6
Voltage	V	12	24
Capacité théorique	kg	2720	2720
Cap. Techn.	kg	1880	1880
Moteur	kW	2,7	2,7
Ratio entraînement		156:1	156:1
Point mort		oui	oui
Frein		automatique	automatique
Diamètre x L. câble	mm/m	8mm x 30m	8 mm x 30 m
Diamètre drum	mm	63,5	63,5
Longueur drum	mm	228	228
Vitesse/Ampère nécessaire lors de charge de 0 kg		17,8m/min-24A	17,8m/min-44A
Vitesse/Ampère nécessaire lors de charge de 907 kg		7,0m/min-170A	7,0m/min-102A
Vitesse/Ampère nécessaire lors de charge de 1814 kg		4,0m/min-350A	4,0m/min-210A
Vitesse/Ampère nécessaire lors de charge de 2722 kg		3,1m/min-440A	3,1m/min-264A
Dimensions (L x l x h)	mm	593x159x181	568x159x181
Poids	kg	31,8	31,8
Prix	€	1.026,90	1.283,90



Superwinch. EPI9. Treuils électriques 12 et 24 V livrés standard avec : Commande à main avec câble de 3,66 mm. Frein automatique. Power in/out. Déroulage libre. Graissage continu de l'entraînement. Câble avec connexions. Avec guidage du câble simple (roller fairlead). Protection court-circuit . Câble avec raccordement au treuil.

N° de cde		758209034	758209035
N° orig.		IPE9 12V	IPE9 24V
Modèle		EPI9.0	EPI9.0
Voltage	V	12	24
Capacité théorique	kg	4080	4080
Cap. Techn.	kg	2765	2765
Moteur	kW	3,4	3,4
Ratio entraînement		156:1	156:1
Point mort		oui	oui
Frein		automatique	automatique
Diamètre x L. câble	mm/m	9 mm x 30 m	9 mm x 30 m
Diamètre drum	mm	63,5	63,5
Longueur drum	mm	228	228
Vitesse/Ampère nécessaire lors de charge de 0 kg		14,3m/min-33A	14,3m/min-15A
Vitesse/Ampère nécessaire lors de charge de 907 kg		4,6m/min-110A	4,6m/min-55A
Vitesse/Ampère nécessaire lors de charge de 1814 kg		3,4m/min-200A	3,4m/min-100A
Vitesse/Ampère nécessaire lors de charge de 2722 kg		2,7m/min-230A	2,7m/min-115A
Vitesse/Ampère nécessaire lors de charge de 3629 kg		2,3m/min-260A	2,3m/min-130A
Vitesse/Ampère nécessaire lors de charge de 4082 kg		2,0m/min-350A	2,0m/min-210A
Dimensions (L x l x h)	mm	593x159x250	593x159x250
Poids	kg	33	33
Prix	€	1.099,90	1.169,90

13



Superwinch. EP12. Treuils électriques 12 et 24 V livrés standard avec : Commande à main avec câble de 3,66 mm. Frein automatique. Power in/out. Déroulage libre. Graissage continu de l'entraînement. Câble avec connexions. Avec guidage du câble simple (roller fairlead). Protection court-circuit.

N° de cde		758209512	758209513
Modèle		EP12,5	EP12,5
Voltage	V	12	24
Capacité théorique	kg	5440	5440
Cap. Techn.	kg	3650	3650
Moteur	kW	4,2	2,7
Ratio entraînement		261:1	261:1
Point mort		oui	oui
Frein		automatique	automatique
Diamètre x L. câble	mm/m	11 mm x 26 m	11 mm x 26 m
Diamètre drum	mm	90	90
Longueur drum	mm	205	205
Vitesse/Ampère nécessaire lors de charge de 0 kg		7,3m/min-55A	7,3m/min-49A
Vitesse/Ampère nécessaire lors de charge de 2722 kg		2,0m/min-210A	2,0m/min-172A
Vitesse/Ampère nécessaire lors de charge de 4536 kg		1,2m/min-290A	1,2m/min-260A
Vitesse/Ampère nécessaire lors de charge de 5670 kg		0,8m/min-350A	0,8m/min-310A
Dimensions (L x l x h)	mm	673x216x285	673x216x285
Poids	kg	40	40
Prix	€	1.279,90	1.589,90

SUPERWINCH



Superwinch. EP16,5. Treuils électriques 12 et 24 V livrés standard avec : Commande à main avec câble de 3,66 mm. Frein automatique. Power in/out. Déroulage libre. Graissage continu de l'entraînement. Câble avec connections. Avec guidage du câble simple (roller fairlead). Protection court-circuit.

N° de cde		758209515	758209516
Modèle		EP16,5	EP16,5
Voltage	V	12	24
Capacité théorique	kg	6800	6800
Cap. Techn.	kg	4556	4556
Moteur	kW	4,2	2,7
Ratio entraînement		315:1	315:1
Point mort		oui	oui
Frein		automatique	automatique
Diamètre x L. câble	mm/m	12 mm x 25 m	12 mm x 25 m
Diamètre drum	mm	90	90
Longueur drum	mm	205	205
Vitesse/Ampère nécessaire lors de charge de 0 kg		8,7m/min-65A	8,7m/min-43A
Vitesse/Ampère nécessaire lors de charge de 2722 kg		1,9m/min-190A	1,9m/min-169A
Vitesse/Ampère nécessaire lors de charge de 4536 kg		1,2m/min-255A	1,2m/min-225A
Vitesse/Ampère nécessaire lors de charge de 7484 kg		0,6m/min-385A	0,6m/min-260A
Dimensions (L x l x h)	mm	673x216x285	673x216x285
Poids	kg	40	42
Prix	€	1.659,90	1.769,90

Superwinch. SUP7750. Crochets avec roulement pour treuils.

N° de cde		758305617
N° orig.		SUP7750
Pour types		EPI9
Prix	€	101,65



SUPERWINCH

Superwinch. SUPEP. Support pour monter un palan Superwinch sur votre voiture.

N° de cde		758303223	758302314
Pour types		EP6-EP9	EP16,5
Prix	€	345,61	78,65



SUPERWINCH

Superwinch. LT2000HBKIT. Kit pour installer la commande à distance d'un LT2000 sur p.ex. un quad.

N° de cde		758302002
Pour type		LT2000
Prix	€	77,99



Outils pour construction

metalworks



Metalworks. MWX120-160. Machine professionnelle pour le mélange de peinture, colle, mortier, plâtre etc... Avec moteur d'une grande capacité. Avec poignée ergonomique deux composants anti-dérapant. Transmission par engrenage à 2 vitesses (1600W). Vitesse variable réglable électroniquement. Prévu de fil M14. Livré avec barre de mélange type XA.

N° de cde		758631200	758631600
N° orig.		MWX120	MWX160
Puissance moteur	W	1200	1600
Voltage	V	230	230
Nombre de vitesses		2	2
Régime	rpm	150-300 / 300-650	150-300 / 300-650
Torque 150-300 rpm	Nm	20	20
Torque 300-650 rpm	Nm	10	10
Pour quantité	l.	65	90
Diam. barre de mélange	mm	120	140
Prix	€	89,00	129,00

Metalworks. Barre de mélange XA. Pour travaux universels. Longueur 600mm.

N° de cde	Diamètre mm	Prix €
758639120	120	15,90
758639140	140	16,90

Metalworks. Barre de mélange XP. Pour travaux avec plâtre. Longueur 600mm.

N° de cde	Diamètre mm	Prix €
758639122	120	15,90
758639142	140	16,90

Metalworks. Barre de mélange XG. Pour travaux avec peinture. Long. 600mm.

N° de cde	Diamètre mm	Prix €
758639121	120	15,90
758639141	140	17,90



Jacky Loomans fut durant la dernière décennie un des représentants les plus importants dans l'événement Paris-Dakar. Ensemble avec Jacky Ickx et Guy Colsoul il a fait devenir ce rallye de monstre aventureux, énormément populaire, dans notre pays.

Sur le niveau sportif, le gentleman-pilote Jacky Loomans arrivait juste derrière ces deux pilotes record. Mais ces places d'honneur furent écrasantes car, pas moins de neuf fois, il a obtenu le finish sur la plage de Dakar. Un record qu'il partage avec peu de personnes.



Chandelles

Metalworks. CAT1000. Support moteur. Avec tête rotative à 360° et 8 positions.

N° de cde	758621600		
N° orig.	CAT1000		
Capacité	kg	500	
Dimensions (L x l x h)	mm	870x195x185	
Poids	kg	21	
Prix	€	55,90	



Metalworks. CAGS3-6-12T. Chandelles. Avec crémaillère. Par paire. Remarque : le modèle 12 T est seulement prévu pour l'exportation hors EU.

N° de cde		754753030	754756060	754751212
N° orig.		CAGS3T	CAGS6T	CAGS12T
Capacité	T	3	6	12
Hauteur min.	mm	311	406	482
Hauteur max.	mm	466	629	762
Pied	mm	190x216	254x292	305x317
Crémaillère	mm	267x100	366x120	467x162
Poids	kg	8,5	13,9	30
Prix	€	24,90	39,90	79,90



Equilibreurs de charge

Metalworks. CAT1500. Equilibreur de charge. Cap. 450 kg. Convient pour chaque type de grue d'atelier avec manche pour répartir le poids sur la longueur.

N° de cde	754751500		
N° orig.	CAT1500		
Capacité	kg	450	
Dimensions (L x l x h)	mm	445x64x190	
Poids	kg	5,5	
Prix	€	33,90	



13

Grues d'atelier

 metalworks



pliée



Metalworks. CAT610. Grue d'atelier cap. 1T. Le piston a une capacité de 5T. Modèle pliable. Avec roues arrières pivotantes. Roues avant solides en acier. Laqué. Cylindre hydraulique avec clapet de sécurité en cas de surcharge. Bras avec 4 positions. Descente avec commande type "homme mort".

N° de cde		754756100
N° orig.		CAT610
Capacité	T	1
Poids	kg	82,5
Prix	€	229,00

 metalworks



pliée



Metalworks. CAT620. Grue d'atelier. Modèle pliable. Avec roues arrières pivotantes. Roues avant solides en acier. Laqué. Cylindre hydraulique avec clapet de sécurité en cas de surcharge. Bras avec 4 positions. Descente avec commande type "homme mort".

N° de cde		754756200
N° orig.		CAT620
Capacité	T	2
Poids	kg	102
Prix	€	279,00

Crics de transmission

Metalworks. CAT755. Cric de transmission. Cap. 500 kg.

N° de cde		754750500
N° orig.		CAT755
Capacité	T	500
Hauteur min.	mm	1100
Hauteur max.	mm	1900
Dimensions (L x l x h)	mm	570x570x1100
Poids	kg	32,00
Prix	€	179,00



Crics bouteille

Metalworks.CATM. Cric bouteille hydraulique. Avec vis d'extension traitée et clapet de sécurité en cas de surcharge. Les crics jusqu'à 5 T sont livrés dans une boîte en pvc. Le modèle 30T n'a pas de vis d'extension.



N° de cde		754751103	754751105	754751108	754751112	754751120	754751300
N° orig.		CATM11030	CATM11050	CATM11080	CATM11120	CATM11200	CATM11300
Capacité	T	3	5	8	12	20	30
Hauteur min.	mm	194	216	230	230	242	277
Hauteur max.	mm	372	413	457	445	452	499
Course	mm	118	127	147	155	150	145
Extensible (vis)	mm	60	70	80	60	60	-
Poids	kg	3,6	4,8	6,3	8	11,5	21,2
Prix	€	12,90	16,90	19,90	29,90	30,90	79,90

Metalworks. CATRAM610-620. Crics bouteilles hydrauliques. Modèle extra-long. Avec clapet de sécurité en cas de surcharge.

N° de cde		754756161	754756262
N° orig.		CATRAM610C	CATRAM620
Capacité	T	3	8
Hauteur min.	mm	670	670
Hauteur max.	mm	1165	1165
Course	mm	495	495
Poids	kg	13,5	17
Prix	€	45,90	47,90



Crics rouleur

 metalworks



Metalworks. CAT822. Crics rouleur hydraulique / pneumatique. Cap. 22 T. Fourni avec des accessoires. Avec pcs. d'extension de 20 (2pcs.), 60 et 100mm standard.

N° de cde		754750022
N° orig.		CAT822
Capacité	T	22
Hauteur min.	mm	228
Hauteur max.	mm	448
Course	mm	115
Extensible (vis)	mm	105
3 têtes interchangeable	mm	20 - 60 - 100
Dimensions (L x l x h)	mm	660x360x280
Poids	kg	40
Prix	€	399,00

 metalworks



Metalworks. CATM200. Cric hydraulique sur roues - Cap. 2T. Pour usage semi-professionnel.

N° de cde		754752220
N° orig.		CATM200
Capacité	T	2
Hauteur min.	mm	135
Hauteur max.	mm	385
Leverage	mm	250
Dimensions (L x l)	mm	535x225
Poids	kg	12
Prix	€	35,90

 metalworks



Metalworks. CATM200HL. Cric hydraulique sur roues - Cap. 2T. Pour usage professionnel.

N° de cde		754752240
N° orig.		CATM200HL
Capacité	T	2
Hauteur min.	mm	140
Hauteur max.	mm	800
Leverage	mm	660
Dimensions (L x l)	mm	1150x360
Poids	kg	65
Prix	€	179,00

Metalworks. CATM300T. Crics hydrauliques sur roues - Cap. 3.0T. Pour usage professionnel.

N° de cde	754753000	
N° orig.	CATM300T	
Capacité	T	3
Hauteur min.	mm	145
Hauteur max.	mm	520
Levage	mm	375
Dimensions (L x l)	mm	695x346
Poids	kg	39
Prix	€	99,00



Metalworks. CATM300SET. Jeu consistant en cric hydraulique sur roues CATM300T 3T en 2 chandelles CAGST3T de 3T. Pour l'usage professionnel.

N° de cde	754753050	
N° orig.	CATM300SET	
Prix	€	129,00



Metalworks. CATM1000N. Cric rouleur 10T - modèle haut.

N° de cde	754751000	
N° orig.	CATM1000N	
Hauteur min.	mm	160
Hauteur max.	mm	560
Poids	kg	145
Prix	€	599,00



13

Nettoyeurs de pièces

 metalworks



Metalworks. CAT135. Nettoyeur de pièces. Modèle de table avec un contenu de 29lt. Avec réservoir, pompe et flexible en métal.

N° de cde	754751350	
N° orig.	CAT135	
Puissance pompe moteur	W	45
Voltage	V	220
Contenu total	l	26
Contenu min. solvant	l	7,5
Contenu max. solvant	l	10
Dimensions (L x l x h)	mm	410x310x220
Prix	€	69,00

 metalworks



Metalworks. CAT220. Nettoyeur de pièces. Modèle de sol avec un contenu de 95lt. Avec réservoir, pompe et flexible en métal.

N° de cde	754752222	
N° orig.	CAT220	
Puissance pompe moteur	W	45
Voltage	V	220
Contenu total	l	95
Contenu min. solvant	l	40
Contenu max. solvant	l	50
Dimensions (L x l x h)	mm	740x510x260
Prix	€	149,00

 metalworks



Metalworks. CAT340. Nettoyeur de pièces. Modèle de table avec un contenu de 150lt. Avec réservoir, pompe incorporée et flexible en métal.

N° de cde	754751340	
N° orig.	CAT340	
Puissance pompe moteur	W	45
Voltage	V	220
Contenu total	l	150
Contenu min. solvant	l	70
Contenu max. solvant	l	83
Dimensions (L x l x h)	mm	1130x540x900
Prix	€	199,00

 metalworks



Metalworks. CAT220BR. Brosse universelle pour l'entretien des pièces.

N° de cde	754752225	
N° orig.	CAT220BR	
Prix	€	5,90



- Prévu d'un clapet de sécurité contre la surpression et une soupape on/off, montée sur le couvercle, qui débranche l'appareil automatiquement en cas d'ouverture du couvercle



- Nettoyeur de pistolet de peinture avec un système de nettoyage unique, grâce à son circuit pneumatique

- Nettoie un pistolet de peinture complet en une minute au moyen de la pression d'air qui commande les différents gicleurs dans le réservoir



- Les solvants, qui sont gardés dans le circuit du réservoir de 10 L, sont récupérés. Ecoulement facile des solvants par vidange inclus. Consommation d'air très basse grâce au système fermé.
- Sans pompe classique pneumatique-mécanique
- Conformes aux normes CE et EX

Metalworks. CW6000. Nettoyeur de pistolet CW6000. Avec un système de nettoyage unique, grâce à son circuit pneumatique. Nettoie un pistolet de peinture complet en une minute au moyen de la pression d'air qui commande les différents gicleurs dans le réservoir. Nettoie aussi bien un pistolet avec godet inférieur qu'un pistolet avec godet supérieur. Sans pompe classique pneumatique-mécanique. Complètement sans entretien. Conforme aux normes CE et EX. Fourni avec mode d'emploi. Les solvants gardés dans le circuit du réservoir de 10 litres sont récupérés. Ecoulement facile des solvants par vidange. Consommation d'air très basse grâce au système fermé.

N° de cde		754756000
N° orig.		CW6000
Prix	€	539,00

OPTIMUM

Optimum.CAT135-220FL. Flexible d'arrosage en métal. Flexible et stable. Convient pour toutes les machines. Raccord 1/4".



N° de cde	N° orig.	Longueur mm	Prix €
754752230	CAT220FL	600	9,90
754751355	CAT135FL	350	8,90

metalworks



Metalworks. JIZ125-200-450. Dégraissant pour l'entretien des pièces. Absorption rapide et efficace de l'huile et de la saleté. Sans risque d'utilisation sur les métaux (pièces). Enlève l'huile, la graisse, la saleté, la peinture mouillée, l'encre, le bitume, l'asphalte, le goudron, etc. Peut enlever jusqu'à 10x son propre volume. Couleur rouge transparente. Odeur typique.

N° de cde	754751450	754751125	754751200
N° orig.	JIZ450	JIZ125	JIZ200
Emballage	l	5	25
Prix	€ 21,90	74,90	479,00

metalworks



Metalworks.IBSTYPM. Appareil de nettoyage de pièces sur socle Modèle M. Construction robuste et solide pour l'industrie portant le signe CE. Appareil à hauteur d'un établi. Idéal pour le nettoyage de pièces particulièrement grandes et lourdes grâce à son grand surface de travail. Fourni avec le système de pompe breveté par IBS. Une pompe spéciale, auto-aspirante, économique en énergie ne nécessite pas d'entretien. Fourni avec une commande à pied, brosse de nettoyage et une cuve de réception 200lt. Conforme aux normes actuelles concernant le stockage des produits nocifs. Prêt à utiliser. Fourni sans produit de nettoyage.

N° de cde	754753115
N° orig.	IBSTYPM
Convient pour futs de	l 200
Dimensions plan de travail (L x l x h)	mm 1145x660x900
Capacité plan de travail	kg 150
Voltage	V 230 (50Hz)
Prix	€ 729,00



Metalworks.IBSTYPF2. Appareil de nettoyage de pièces mobile Modèle F2. Construction robuste et solide pour l'industrie portant le signe CE. Mobile selon le principe du diable. Compacte et plan de travail solide. Fourni avec le système de pompe breveté par IBS. Une pompe spéciale, auto-aspirante, économique en énergie ne nécessite pas d'entretien. Fourni avec un commande à pied et brosse de nettoyage. Prêt à utiliser. Fourni sans produit de nettoyage.

N° de cde		754753080
N° orig.		IBSTYPF2
Convient pour futs de	l	50
Dimensions plan de travail (L x l x h)	mm	800x540x900
Capacité plan de travail	kg	60
Voltage	V	230 (50Hz)
Prix	€	829,00

Metalworks. IBSBH-IBSBZ. Brosse de nettoyage pour modèles M & F2. Type douce ou dur.



N° de cde		754753990	754753995
N° orig.		IBSBH	IBSBZ
Description	l	dur	douce
Prix	€	12,90	12,90



Metalworks.IBSP50-200. IBS PURGASOL est un produit de nettoyage avec une application universelle. Idéal pour les utilisations demandant un nettoyage facile de grosses taches d'huile et de gras ainsi qu'une évaporation rapide et homogène du produit de nettoyage. A utiliser dans chaque atelier de tout type. Pas de classement selon le règlement relative à la sécurité dans l'entreprise. Odeur caractéristique, pauvre en aromates. Livrable en futs de 50 et 200 lt.

13

N° de cde		754753500	754753200
N° orig.		IBSP50	IBSP200
Contenu	l	50	200
Prix	€	179,00	499,00

Porte-papiers



Syncro. PC270. Porte-rouleau papier. Fourni avec 1 rouleau papier. Métal laqué pour des rouleaux standards de 250 mm. Equipé d'un couvercle avec ressort. Pour l'usage dans les camionnettes.

N° de cde	815610006		
N° orig.	PC270		
Dimensions	mm	270x160x210	
Prix	€	116,50	


Syncro. PC270BIS. Rouleau de papier séparé pour PC270.

N° de cde	N° orig.	Dimensions	Prix
		mm	€
815610099	PC270BIS	250x250	21,90



Metalworks. SHC004. Porte papier mural en métal. Modèle mural. Laqué. Livré sans rouleau de papier.

N° de cde	758621001		
N° orig.	SHC004		
Diam. rol	mm	300	
Dimensions (L x l x h)	mm	400x270	
Prix	€	23,90	



Metalworks. SHC014. Porte papier mural en métal. Modèle sur pied. Laqué. Livré sans rouleau de papier.

N° de cde	758621400		
N° orig.	SHC014		
Diam. rol	mm	300	
Dimensions (L x l x h)	mm	700x480x770	
Prix	€	32,90	

Cabines à sabler

Metalworks.CAT210. Cabine à sabler en acier avec écran en verre durci. Grande porte pour facilement introduire et enlever des grandes pièces de la cabine. Gants lourds pour une bonne protection des mains. La cabine est livrée avec pistolet de sablage. Appropriée pour des grains de verre, sable de silicium, oxide d'aluminium et autres.



N° de cde		754751210
N° orig.		CAT210
Dimensions porte d'accès (L x l x h)	mm	457x37x455
Dimensions (L x l x h)	mm	460x710x690
Prix	€	199,00

Metalworks. CAT410. Machine à sabler. Modèle sur pied. Prévu d'une ouverture d'évacuation. Cabine à sabler en acier avec écran en verre durci. Grande porte pour facilement introduire et enlever des grandes pièces de la cabine. Gants lourds pour une bonne protection des mains. La cabine est livrée avec pistolet de sablage. Appropriée pour des grains de verre, sable de silicium, oxide d'aluminium et autres. Une aspiration de poussières peut être branchée pour une meilleure circulation de l'air.



N° de cde		754751410
N° orig.		CAT410
Dimensions porte d'accès (L x l x h)	mm	565x37x482
Dimensions (L x l x h)	mm	950x570x1390
Prix	€	369,00

Metalworks. Accessoires pour machines à sabler CAT210 et CAT410.

N° de cde	Description	Pour modèle	Prix €
754751411	film de protection en plastique	CAT410	1,70
754751419	paire de gants	CAT410	28,50
754751414	soufflette	CAT410	34,50
754792200	film de protection en plastique	CAT210	9,70
754791718	paire de gants	CAT210	8,30
754790700	soufflette	CAT210	29,90

Chaises de montage



positie ligbed

positie montagestoel



Luna. Combinaison de chaise de montage et civière d'atelier. Sur 6 roues en polyuréthane. Peut facilement s'ouvrir et se refermer. Indispensable pour tout atelier.

N° de cde		207860107
Longueur x Largeur	mm	1020x400
Hauteur civière	mm	105
Hauteur chaise	mm	470
Diamètre roue	mm	60
Charge max.	kg	110
Poids	kg	6,7
Prix	€	53,90



Luna. Chaise de montage. Lit CRV - modèle fixe.

N° de cde		204540108
Hauteur min. / max.	mm	50/115
Diamètre roue	mm	75
Charge max.	kg	130
Dimensions (L x l)	mm	1005x475
Poids	kg	4,8
Prix	€	39,90



Metalworks. Chaise de montage sur base magnétique. Sur 5 roues en polyuréthane. Ajustable en hauteur. Indispensable pour chaque atelier.

N° de cde		756183650
N° orig.		MS365
Diamètre base	mm	440
Diamètre siège	mm	365
Hauteur minimum/maximum	mm	440/555
Poids	kg	6,6
Prix	€	44,90

Canons à chaleur



PT-35HS



PT-55SS

Protemp. PT35HS-PT55SS. Générateur mobile et compacte à infrarouge.

- consommation fuel et pétrole
- facile à placer grâce à son poids léger
- sa poignée le rend très mobile
- exempt de toute odeur de grâce au système de combustion à infrarouge déposé, garantissant une combustion complète
- ce système chauffe par son rayonnement de chaleur et non par un déplacement d'air chaud – donc pas de déplacement de poussière
- sans bruit, ni ventilation
- convient aussi bien pour l'intérieur que pour l'extérieur, pour chauffer, sécher et la mise hors gel
- protégé contre la surchauffe grâce à un contrôle de la flamme par cellule photoélectrique incorporée
- sa carrosserie en acier inoxydable lui confère une grande longévité
- réservoir de carburant incorporé avec indicateur de niveau
- interrupteur on/off

N° de cde		722314035	722314055
N° orig.		PT-35HS	PT-55SS
Puissance calorifique	BTU/h	35.000	60.000
Puissance calorifique	Kcal/h	8.750	15.000
Puissance calorifique	kW/h	10,255	17,580
Type de chaleur		rayonnement	rayonnement
Combustible		pétrole/fuel	pétrole/fuel
Capacité réservoir	l	11,40	11,40
Consommation	l/h	1,10	1,70
Durée maximale d'utilisation interrompue	h	10	6,50
Espace à réchauffer	m²	83	127
Voltage	V/Hz	230/50	230/50
Dimensions (L x l x h)	mm	584x330x483	533x305x533
Poids	kg	10,50	14,10
Prix	€	299,00	339,00

13



Protemp. PT125KFAE-PT175KFAE. Générateur mobile à air chaud.

- fonctionne au fuel et pétrole
- principe de combustion directe
- sans échange de chaleur
- idéal pour la mise hors gel, séchage ou chauffage d'espaces non fermés et pas constamment peuplé
- réservoir de carburant incorporé avec indicateur de niveau
- jauge de pression
- thermomètre digital
- témoin lumineux
- très mobile grâce aux 2 pneus
- interrupteur on/off et thermostat

N° de cde		722314125	722314175
N° orig.		PT-125T-KFA-E	PT-175T-KFA-E
Puissance calorifique	BTU/h	125.000	175.000
Puissance calorifique	Kcal/h	31.250	43.750
Puissance calorifique	kW/h	36,600	51,275
Type de chaleur		air ventilé	air ventilé
Déplacement d'air	m³/h	918	-
Combustible		pétrole/fuel	pétrole/fuel
Capacité réservoir	l	37,90	49,00
Consommation	l/h	3,60	5,10
Durée maximale d'utilisation interrompue	h	10,50	9,50
Puissance moteur	W	170	190
Voltage	V/Hz	230/50	230/50
Dimensions (L x l x h)	mm	991x584x660	-
Poids	kg	24,50	28,00
Prix	€	439,00	479,00

Groupes électrogènes



Luna. MG1500-2700. Groupe électrogène avec moteur essence Luna 4-tact refroidi par air. Monté sur un support solide en acier. Démarrage manuel du moteur. Générateur de courant AC Synchrones. Muni d'une protection du niveau d'huile. Livré avec 2 contacts stop 230V monophasé et 1 contact stop 12V. (livré sans huile de moteur!)

N° de cde		201800109	201800208
N° orig.		MG1500	MG2700
Generateur AC 50 Hz		synchrone	synchrone
Sortie max. 230V 1 ph.	kVA	1,5	2,8
Sortie min. 230V 1 ph.	kW	1,2	2,3
Classe protection		IP 23	IP 23
Type moteur		essence 4-tact	essence 4-tact
Puissance moteur	kW	2,2	3,9
Nombre cylindres		1	1
Contenu réservoir	l	5,5	12
Autonomie (charge à 60%)	h	6	11
Niveau sonore LWA	dB (A)	96	95
Niveau sonore LpA (à 7m)	dB (A)	69	67
Dimensions (L x l x h)	mm	460x380x390	570x430x480
Poids	kg	29,50	44,50
Prix	€	299,00	419,00

13